



Ta notatka opisuje liczne zmiany wprowadzone w Plansoft.org w ostatnim czasie.

Historia zmian- zmiany	1
Sortowanie wyników	1
Ukrycie przycisku włącz historię	1
Drukowanie zajęć: operator %GROUP	1
Info dla studentów, info dla planistów- lista wielokrotnego wyboru	2
Ustawienia konfiguracyjne- uproszczenie	3


Historia zmian- zmiany

Sortowanie wyników

Historia zmian jest obecnie sortowana malejąco, to znaczy zmiany wykonane ostatnio na górze listy, a zmiany najstarsze, na samym dole.

Ukrycie przycisku włącz historię



Przycisk  do włączania i wyłączania rejestrowania historii, który był dotychczas dostępny w panelu głównym, został ukryty. Obecnie wyłączenie/wyłączenie rejestrowania historii można wykonać tylko za pomocą modułu Słowniki>Planiści.

Zmiana ma na celu zablokowanie możliwości wyłączania/wyłączania historii.

Historię zmian można przeglądać za pomocą polecenia "Lista zajęć- Historia zmian".

Drukowanie zajęć: operator %GROUP

Operator %GROUP służy do wyświetlania nazwy grupy na wydruku. Dotychczas operator wyświetlał tylko nazwę grupy, obecnie wyświetla on nazwę grupy, a jeżeli nazwa nie została wprowadzona, to wyświetlana jest nazwa skrócona.

Zmiana ma na celu uproszczenie funkcjonowania Aplikacji (niektóre Uczelnie nie wprowadzają nazw grup, korzystają tylko z nazw skróconych).





Ustawienia eksportu

Zestaw ustawień: A4

Wykładowcy Grupy Zasób Zaawansowane

Kolorowanie: Przedmiot

Opisy: Zawartość Wielk. Pogr. Przedmiot 10 [x] Forma 8 [] Sala 8 [] Brak 8 [] Brak 8 []

Komórka: Szerokość: 20 Wysokość: 15 Rozmiar czcionki: 10

Dodaj legendę


Legenda: Wykładowcy Wykładowcy+formy+suma Pogrubione linie między miesiącami

Data aktualizacji pod rozkładem: [v]

Przy definiowaniu nagłówka i stopki strony można używać znaczników języka HTML. Można także używać następujących symboli: %PERIOD, %LECTURER, %GROUP, %ROOM, %SUBJECT

Otwórz Zapisz Zamknij


Info dla studentów, info dla planistów- lista wielokrotnego wyboru


W polach opisowych zajęcia można wprowadzić kilka wartości. Kolejne wartości wybierane za pomocą przycisku  są automatycznie rozdzielane przecinkami.


Szczegóły

Data: 2013-04-01 Blok: 2 Liczba zajęć: Zgodnie z zaznaczeniem Kiedy: Kolejne tygodnie

Rezerwacja Zajęcie

Wykładowcy: Pan Szymczak Maciej  Bez wykładowcy

Grupy: S1  Bez grupy

Sala: 100 225  Bez tego zasobu

Bez tego zasobu


Przedmiot: Informatyka i programowanie


Forma: Kolokwium(K)


Wypełnienie bl.: 100

Kolor (status): [yellow]

Kopiuj Wyklej Wybierz kombinację

Info dla studentów: Zabrać fartuchy,Zmiana prowadzącego 

Info dla planistów: p55,Zmiana,+50% 

Właściciel: PLANNER  Utworzył: PLANNER

(Tylko właściciel może dokonać zmian lub usunięcia)





Ustawienia konfiguracyjne- uproszczenie

Zlikwidowano funkcjonalność pozwalającą na nadpisywanie etykiet dla opisów dla zajęć na poziomie planisty. Funkcjonalność nie była wykorzystywana.

Jeżeli w menu nie ma polecenia Pobierz aktualizacje Plansoft.org, to pobierz i uruchom plik
<http://plansoft.org/wp-content/uploads/pdf/install.exe>

